ИНСТРУКЦИЯ ПОЛЬЗОВАТЕЛЯ
Внешнего портала Информационной системы
«Государственная база данных «Е-лицензирование»
в части разрешительного документа (процедуры)
Комитет Национальной Безопасности Республики Казахстан
«Выдача пропуска на выход в территориальные воды (море) и внутренние воды Республики Казахстан казахстанских маломерных самоходных и несамоходных (надводных и подводных) судов (средств) и средств передвижения по льду»

2019.КНБ.Р3

Листов: _____

Нур-Султан 2020 год

АННОТАЦИЯ

В данном документе содержится описание применения, назначения и функционирования Внешнего портала Информационной системы «Государственная база данных «Е-лицензирование» в части автоматизации разрешительной процедуры (документа) Комитет Национальной Безопасности Республики Казахстан «Выдача пропуска на выход в территориальные воды (море) и внутренние воды Республики Казахстан казахстанских маломерных самоходных и несамоходных (надводных и подводных) судов (средств) и средств передвижения по льду».

ОГЛАВЛЕНИЕ

1 ВВЕДЕНИЕ 4
1.1 Основные термины и сокращения 4
1.2 Описание категории пользователей 6
1.3 Область применения 6
1.4 Описание использования документа 6
2 ПАСПОРТ РАЗРЕШИТЕЛЬНОЙ ПРОЦЕДУРЫ (ДОКУМЕНТА)……..... 8
2.1 Потребители разрешительной процедуры (документа) 8
2.2 УО, оказывающий разрешительную процедуру 8
2.3 Форма подачи заявления на выдачу разрешительного документа . 9
2.4 Форма выдачи разрешительного документа 9
2.5 Условия оказания услуги 10
3 РАБОТА С ВНЕШНИМ ПОРТАЛОМ ИС ГБД ЕЛ 11
3.1 Регистрация и авторизация 11
3.2 Подача заявления на получение разрешительного документа 11
3.3 Получение выходного документа 25

1 ВВЕДЕНИЕ

1.1 Основные термины и сокращения

Таблица 1 – Основные понятия и термины, используемые в документе

Наименование	Описание
Авторизация	Процесс предоставления определенному лицу прав на выполнение некоторых действий
Бизнес-процесс	Совокупность взаимосвязанных мероприятий или задач, направленных на создание определенного продукта или услуги для заявителей
Внешний портал	Подсистема Информационной системы «Государственная база данных «Е-лицензирование», являющаяся единой точкой входа в Систему для Заявителей, и всех заинтересованных лиц, предоставляющая все необходимые функции для подачи заявлений, учета выданных разрешений и обеспечение всех заинтересованных лиц необходимой информацией
Внутренний портал	Подсистема Информационной системы «Государственная база данных «Е-лицензирование», предназначенная для автоматизации процессов государственных органов в сфере обработки заявлений и управлении разрешительными документами
Заявитель, Пользователь, Потребитель	Физическое или юридическое лицо, филиал или представительство юридического лица, лицензиат, владелец разрешения «Выдача пропуска на выход в территориальные воды (море) и внутренние воды Республики Казахстан казахстанских маломерных самоходных и несамоходных (надводных и подводных) судов (средств) и средств передвижения по льду», обратившиеся в соответствующий разрешительный орган, для прохождения лицензирования или разрешительной процедуры, или осуществившие уведомление
Заявление	Документ, заполняемый заявителем, для оказания разрешительной процедуры (документа)
Выходной документ	Документ, формируемый в информационной системе и являющийся результатом разрешительной процедуры (документа)
Информационная система Государственная база данных «Е-	Информационная система, предназначенная для автоматизированного сбора (ввода), обработки, актуализации, хранения и анализа сведений в области лицензирования видов предпринимательской деятельности на основе применения

Наименование	Описание
Лицензирование»	современных информационных технологий и средств вычислительной техники, и предоставления этой информации органам государственной власти Республики Казахстан и другим заинтересованным организациям для решения задач повышения эффективности процессов лицензирования, выполняемых в государственных органах-лицензиарах
Типовые поля	Общие поля, которые одинаковы для всех видов разрешений
Уполномоченный орган	Комитет Национальной Безопасности Республики Казахстан
Услуга	Выдача пропуска на выход в территориальные воды (море) и внутренние воды Республики Казахстан казахстанских маломерных самоходных и несамоходных (надводных и подводных) судов (средств) и средств передвижения по льду
Электронно-цифровая подпись	Набор электронных цифровых символов, созданный средствами электронной цифровой подписи и подтверждающий достоверность электронного документа, его принадлежность и неизменность содержания

Таблица 2 – Основные сокращения и обозначения, используемые в документе

Наименование	Описание
БП	Бизнес – процесс
ПШЭП	Платежный шлюз электронного правительства
ГБД ЮЛ	Государственная база данных «Юридические лица»
ГО	Государственный орган
НИКАД	Номер и код административного документа
РК	Республика Казахстан
УО	Уполномоченный орган
ЭЦП	Электронно–цифровая подпись
ЦОН	Центр обслуживания населения
ЮЛ	Юридическое лицо
ФЛ	Физическое лицо

1.2 Описание категории пользователей

Настоящая Инструкция предназначена для пользователей Внешнего портала, желающих воспользоваться Услугой.

Кроме соответствия профессиональным требованиям, пользователь должен также обладать следующими дополнительными знаниями и навыками:

- навыки работы с персональной компьютерной техникой и офисными приложениями (Microsoft Word, Microsoft Excel);
- иметь опыт работы с веб-браузером на уровне опытного пользователя;
- знание предметной области.

1.3 Область применения

Перед началом использования Внешнего портала у Пользователя должен быть доступ к сети Интернет и пройдена регистрация на Внешнем портале ИС ГБД ЕЛ.

Запуск и корректное функционирование Системы возможны только при соблюдении всех минимальных требований и программному обеспечению.

Минимальные требования к рабочей станции и к программному обеспечению:

- процессор – не менее Intel Pentium 4 3,0GHz или другой более высокой производительности;
- оперативная память – 512 Mb DDR2-533;
- жесткий диск - не менее 40 GB Serial ATA 7200 rpm;
- Windows XP не ранее версии XP SP3/Vista;
- Mozilla Firefox версии 3.6 и выше;
- Java версии 7.0 и выше
- Ключ (сертификат) RSA импортированный в хранилище операционной системы.

1.4 Описание использования документа

Настоящий документ состоит из следующих основных разделов:

1) «Паспорт разрешительной процедуры (документа)»;
2) «Работа с Внешним порталом ИС ГБД ЕЛ».

В разделе «Паспорт разрешительной процедуры (документа)» описаны формы подачи заявления и выдачи выходного документа, а также условия оказания Услуги.

В разделе «Работа с Внешним порталом ИС ГБД ЕЛ» описаны необходимые действия пользователя при работе с Внешним порталом.

2 ПАСПОРТ РАЗРЕШИТЕЛЬНОЙ ПРОЦЕДУРЫ (ДОКУМЕНТА)

В данном разделе описывается перечень всех условий оказания разрешительной процедуры (документа) для Потребителя, с указанием стоимости и сроков оказания для каждого вида операций, также описывается возможная форма подачи заявления и выдачи разрешительного документа.

2.1 Потребители разрешительной процедуры (документа)

Потребителями разрешительной процедуры (документа) являются:

Таблица 3 – Перечень потребителей

№	Наименование	Наличие (да/нет)
1.	ЮЛ, зарегистрированные в РК	Да
2.	ЮЛ, зарегистрированные в иностранном государстве	Нет
3.	ИП, являющиеся резидентами РК (с ИИН)	Нет
4.	ИП, являющиеся резидентами РК (с БИН)	Нет
5.	ИП, являющиеся нерезидентами РК	Нет
6.	ФЛ, являющиеся резидентами РК	Да
7.	ФЛ, являющиеся нерезидентами РК	Нет

2.2 УО, оказывающий разрешительную процедуру

Выдачу разрешительных документов в рамках оказания разрешительной процедуры (документа) осуществляют Комитет Национальной Безопасности Республики Казахстан и его территориальные подразделения.

2.3 Форма подачи заявления на выдачу разрешительного документа

Таблица 4 – Форма подачи заявления

№	Наименование	Наличие
1.	Подача заявления в УО, в бумажном виде	Нет
2.	Подача заявления в бумажном виде по почте	Нет
3.	Подача заявления через ЦОН	Нет
4.	Подача заявления посредством ИС ГБД ЕЛ	Да

2.4 Форма выдачи разрешительного документа

Комитет Национальной Безопасности Республики Казахстан и его территориальные подразделения осуществляют выдачу разрешительных документов по услуге в следующем виде:

Таблица 5 – Форма выдачи разрешительного документа

№	Наименование	Наличие
1.	Выдача РД в бумажном виде сотрудником ГО	Нет
2.	Выдача РД в бумажном виде по почте	Нет
3.	Выдача РД через ЦОН	Нет
4.	Выдача РД через ИС ГБД ЕЛ	Да

2.5 Условия оказания услуги

Таблица 6 – Условия оказания разрешительной процедуры (документа) в разрезе операций, инициируемых Потребителем

№	Наименование	Наименование по НПА (с указанием подвидов)	Срок оказания	Срок действия	Стоимость (МРП)
1.	Выдача РД	Выдача пропуска на выход в территориальные воды (море) и внутренние воды РК казахстанских маломерных самоходных и несамоходных (надводных и подводных) судов (средств) и средств передвижения по льду	10 рабочих дней	Разовая	Бесплатно

ПРИМЕЧАНИЕ: Операции Восстановления (Конвертация) описаны в общей инструкции Внешнего портала по использованию данных операций. Инструкцию можно скачать на портале www.elicense.kz

3 РАБОТА С ВНЕШНИМ ПОРТАЛОМ ИС ГБД ЕЛ

3.1 Регистрация и авторизация

Для подачи заявлений и работы с Внешним порталом необходимо зарегистрироваться и авторизоваться на Внешнем Портале ИС ГБД ЕЛ.

ПРИМЕЧАНИЕ: Регистрация и авторизация Пользователя на Внешнем Портале ИС ГБД ЕЛ описана в общем Руководстве Пользователя ИС ГБД ЕЛ. Данное руководство можно скачать на портале www.elicense.kz.

3.2 Подача заявления на получение разрешительного документа

Шаг 1 Выбор разрешительной процедуры (документа)

Для получения Услуги необходимо из предоставляемого перечня выбрать сферу деятельности [1] либо перейти на вкладку «Услуги по государственным органам» [2] (Рисунок 1).

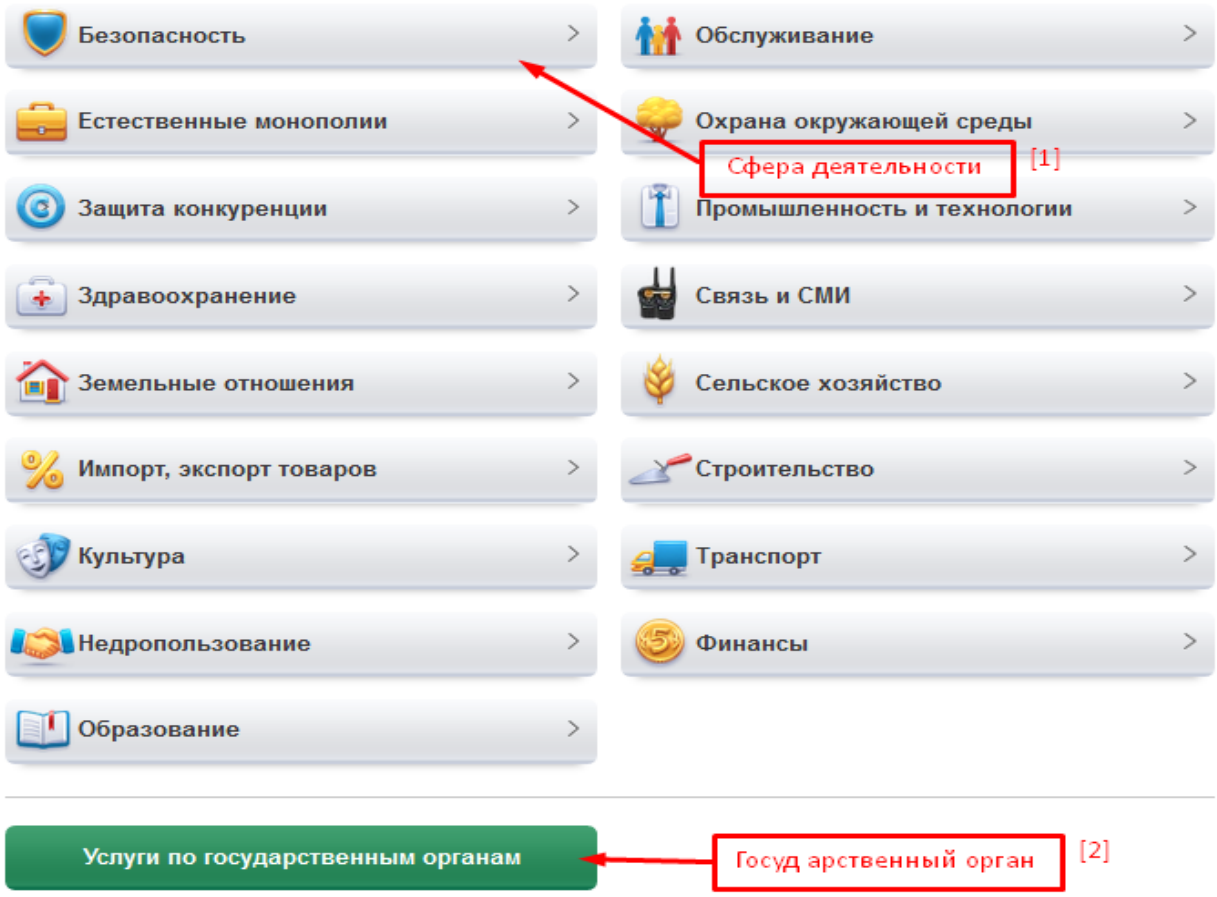

Рисунок 1 – Выбор сферы деятельности разрешительной процедуры (документа)

Шаг 2 Выбор государственного органа

В случае если выбран способ поиска «Услуги по государственным органам», необходимо из предоставленного списка выбрать «Комитет Национальной Безопасности Республики Казахстан» [1] (Рисунок 2). Если выбран способ поиска по сфере деятельности, то переходите к следующему шагу.

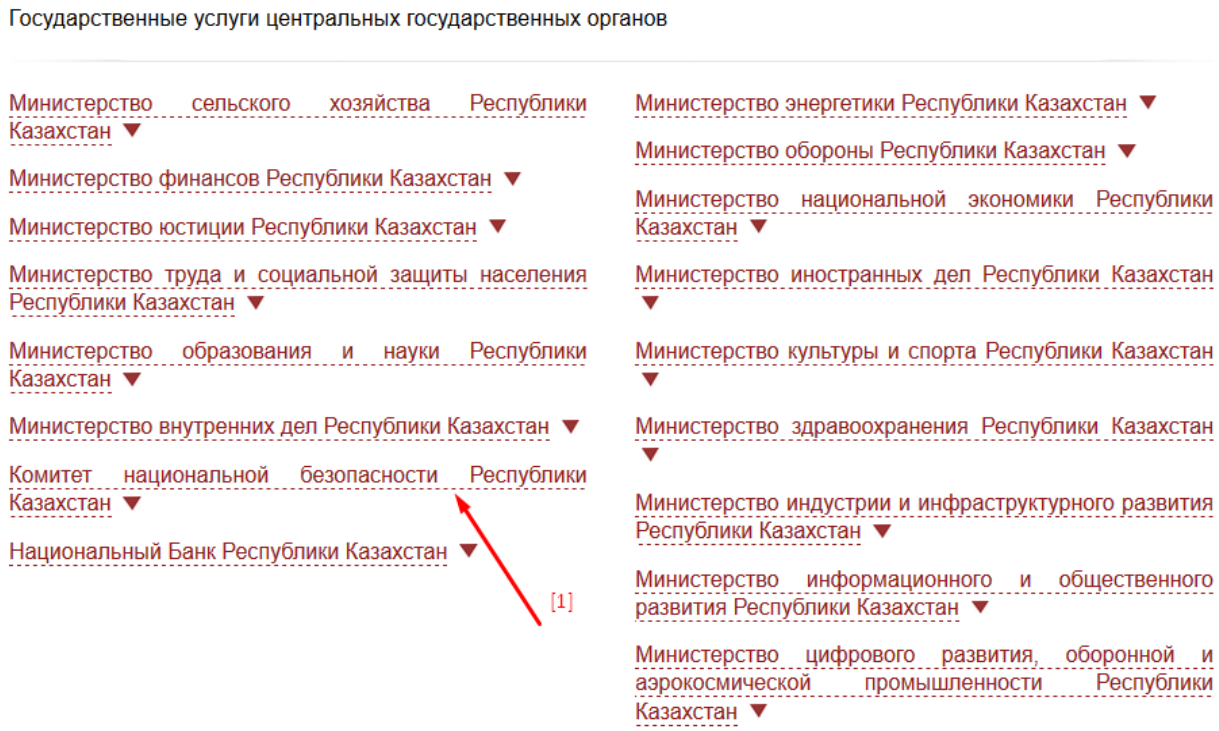

Рисунок 2 – Выбор государственного органа

Шаг 3 Выбор разрешительной процедуры (документа)

Далее необходимо выбрать нужную Услугу из предоставленного списка [1] (Рисунок 3).

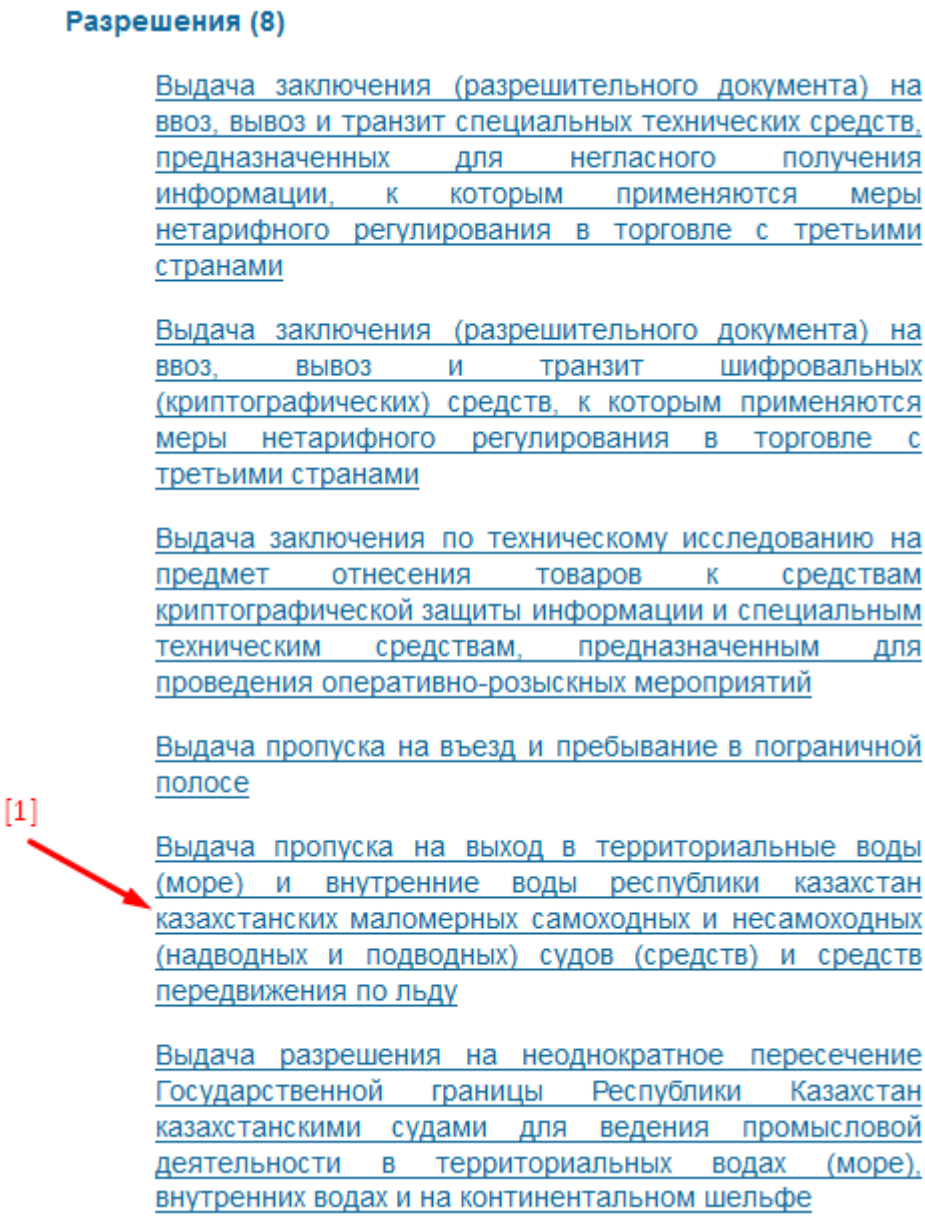

Рисунок 3 – Выбор разрешительной процедуры (документа)

Шаг 4 Описание разрешительной процедуры (документа)

Откроется страница с описанием разрешительной процедуры (документа) (Рисунок 4).

Рисунок 4 – Описание разрешительной процедуры (документа)

Шаг 5 Подача заявления на получение разрешительной процедуры (документа)

После ознакомления с общей информацией по разрешительной процедуре (документу) нажмите кнопку «Заказать услугу онлайн» и выберите государственный орган (Рисунок 5**Error! Reference source not found.**).

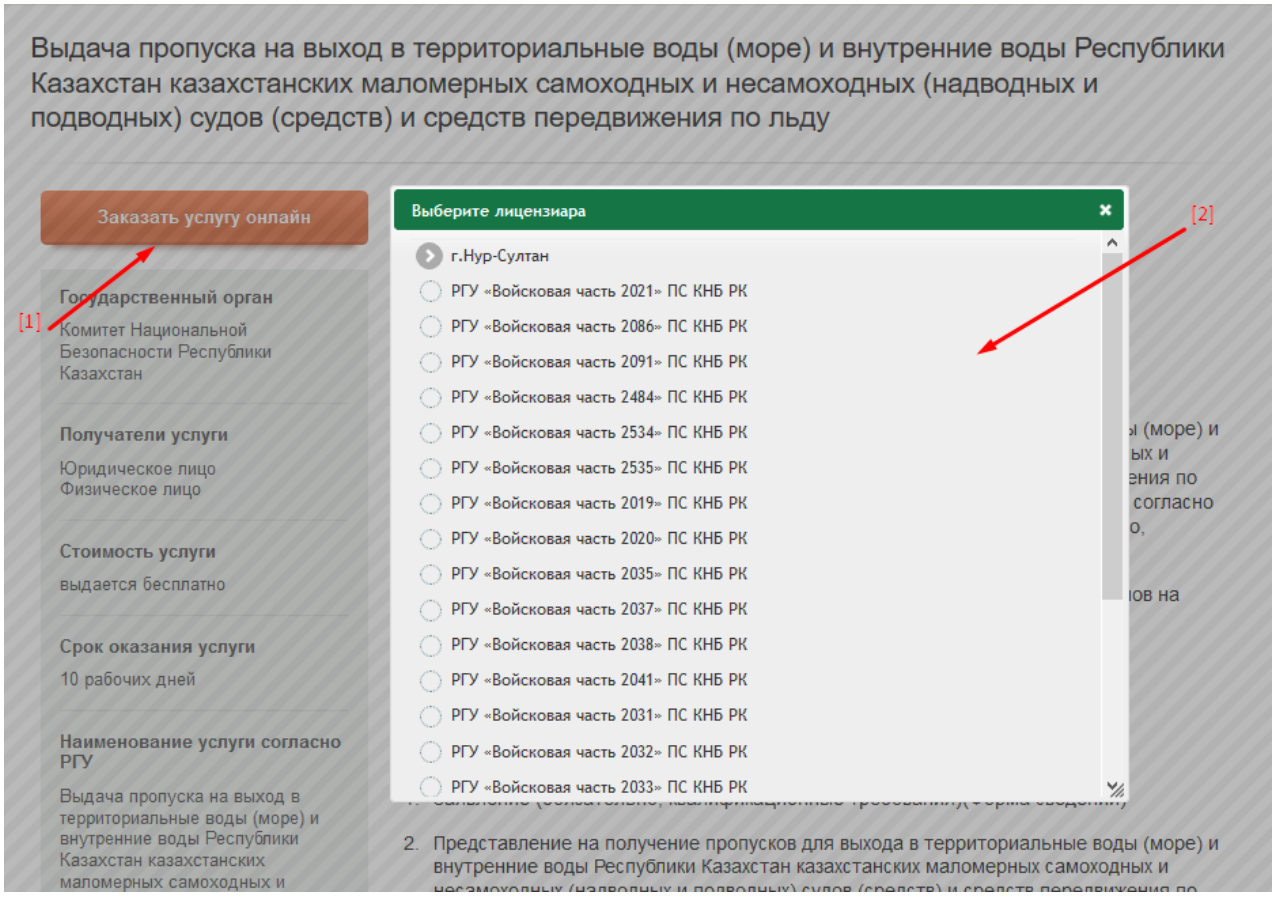

Рисунок 5 – Подача заявления на выдачу разрешительного документа

В случае если система обнаружит ранее созданный черновик, будет выведено соответствующее сообщение. В данном случае, предоставляется возможность создать новое заявление, удалив сохраненный черновик [1], либо продолжить заполнение сохраненного черновика [2] (Рисунок 6).

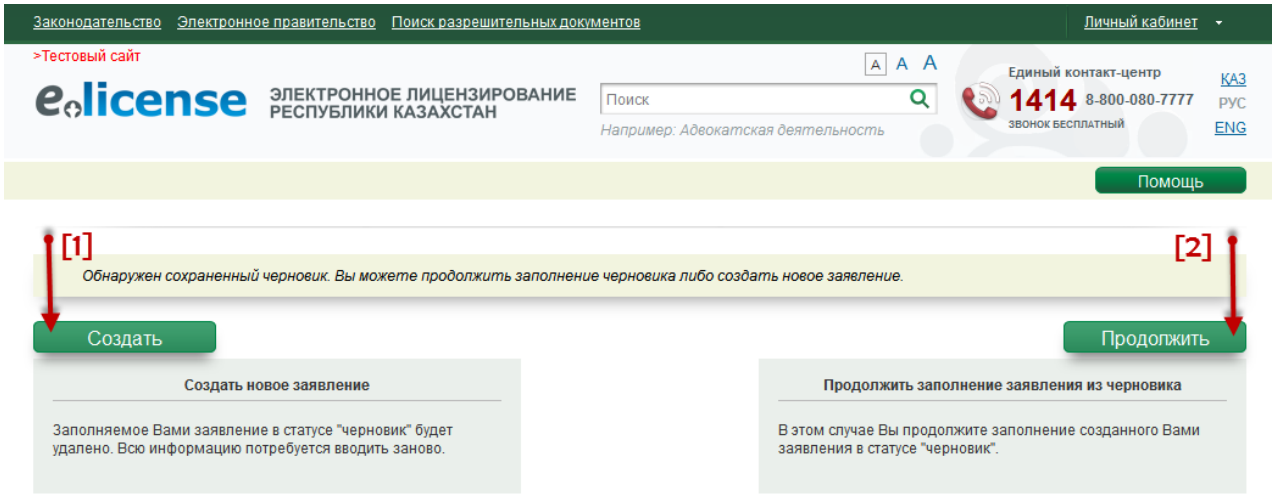

Рисунок 6 – Сообщение об обнаруженном сохраненном черновике

Шаг 6 Заполнение заявления

Знаком « * » («звездочка») отмечены поля, обязательные для заполнения.

1. Общие поля заявления

После выбора государственного органа откроется страница с общими данными Пользователя, загруженными из ГБД ЮЛ. Введите данные в форму и нажмите кнопку «Далее» (Рисунок 7).

Выдача пропуска на выход в территориальные воды (море) и внутренние воды республики казахстан казахстанских маломерных самоходных и несамоходных (надводных и подводных) судов (средств) и средств передвижения по льду

Данные по заявке

Номер заявления*:	KZ34RTE00000556
Дата создания*:	16.08.2019

Основные сведения ЮЛ

БИН*:	000740000728
ФИО представителя*:	Тестов Тест
Должность представителя:	

Данные о Юридическом лице

Полное наименование *:	Шелекский филиал акционерного общества "Казкоммерцбанк"
ОКПО:	098042720352
ОКЭД:	14-82-63
Серия свидетельства о государственной регистрации:	B
Номер свидетельства о государственной регистрации:	0443964
Дата регистрации*:	02.06.2004
Статус юридического лица*:	Зарегистрирован

Адрес

Почтовый индекс*:	888888
Страна/Область/Район/Населенный пункт*:	Алматинская область, Енбекшиказахский район, Шелекский с.о., с.Шелек
Название улицы*:	ОРЫНТАЕВА
Номер дома/здания*:	69
Индекс дома:	5
Номер квартиры/офиса:	
Номера телефонов*:	123123
Номера факсов:	123123

Сохранить Далее Отмена

Рисунок 7 – Общие поля заявления

2. Дополнительные поля заявления

Откроется страница с дополнительными полями для заполнения (Рисунок 8).

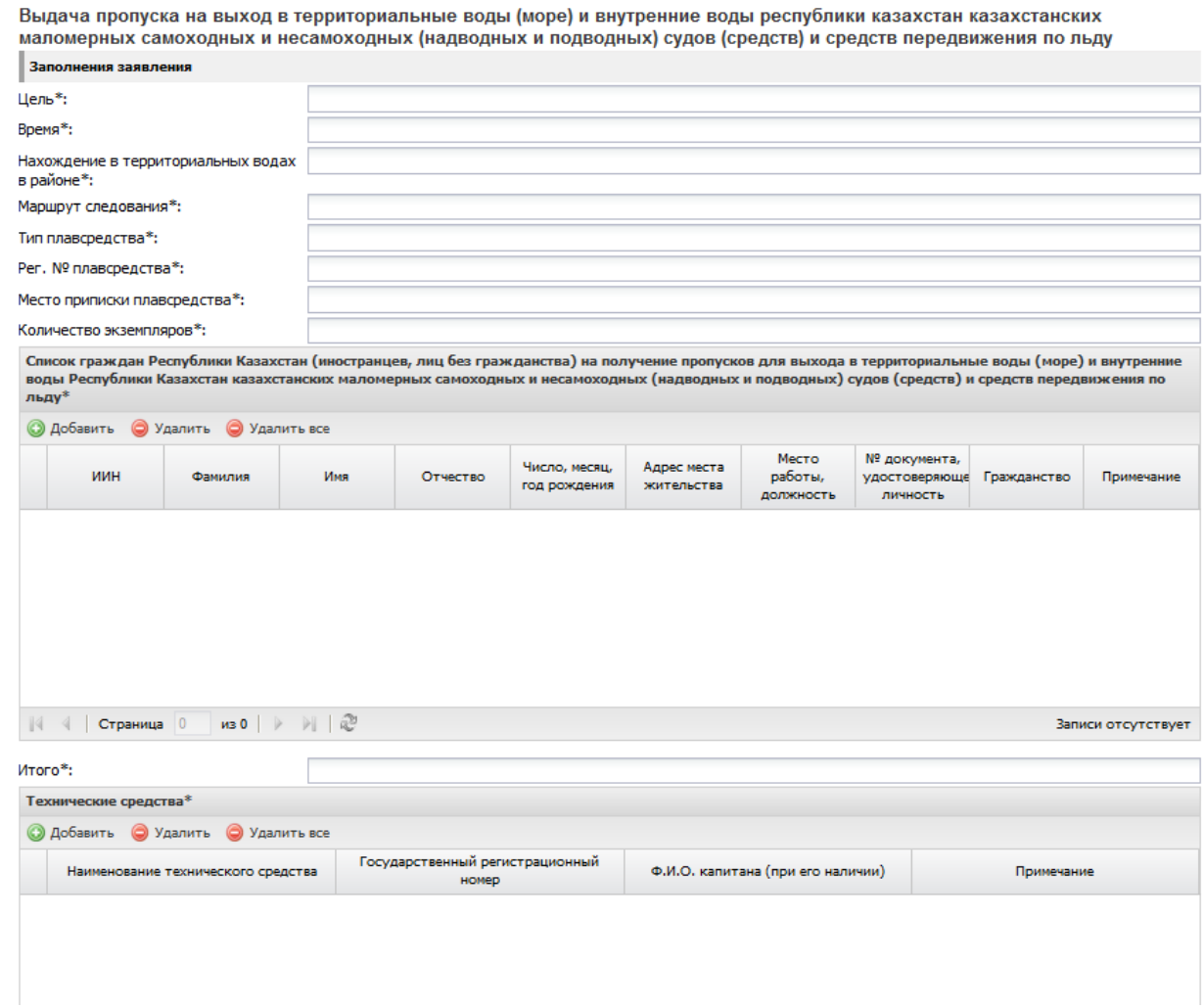

Рисунок 8 – Дополнительные поля заявления

После заполнения всех полей нажмите на кнопку «Далее». Откроется страница с перечнем дополнительных полей заполнения (Рисунок 9).

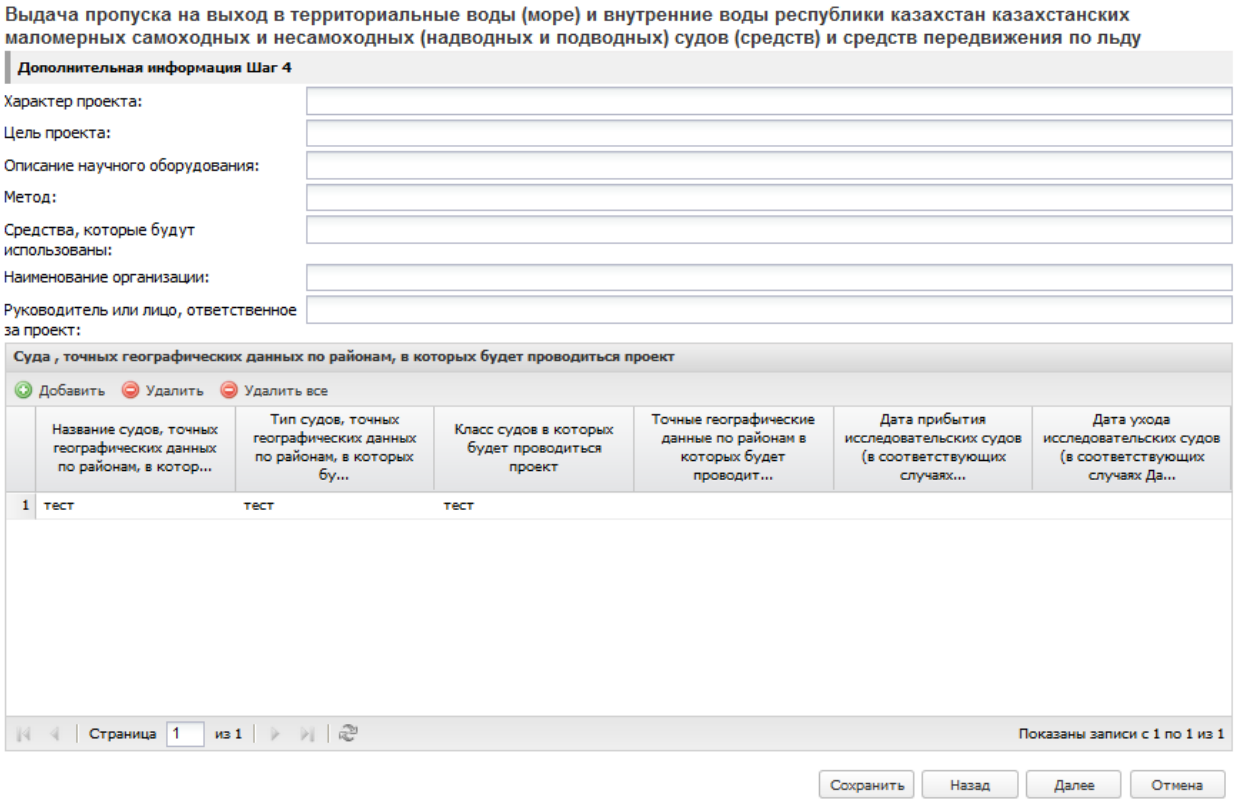

Рисунок 9 – Дополнительные поля заявления

Примеры заполнения полей указаны в таблице ниже.

Таблица 7 – Описание заполнения полей

№	Наименование поля	Описание
Заполнения заявления		
1.	Цель	Заполняется вручную.
2.	Время	Заполняется вручную.
3.	Нахождения в территориальных водах в районе	Заполняется вручную.
4.	Маршрут следования	Заполняется вручную.
5.	Тип плавсредства	Заполняется вручную.
6.	Регистрационный номер плавсредства	Заполняется вручную.
7.	Место прописки плавсредства	Заполняется вручную.

№	Наименование поля	Описание
8.	Количество экземпляров	Заполняется вручную.
Список граждан РК (иностранцев, лиц без гражданства) на получение пропусков для выхода в территориальные воды (море) и внутренние воды РК казахстанских маломерных самоходных и несамоходных (надводных и подводных) судов (средств) и средств передвижения по льду		
9.	ИИН/БИН	Заполняется вручную. После заполнения необходимо нажать на кнопку «Отправить»
10.	Фамилия	Заполняется автоматически после ввода ИИН
11.	Имя	Заполняется автоматически после ввода ИИН
12.	Отчество	Заполняется автоматически после ввода ИИН
13.	Число, месяц, год рождения	Заполняется автоматически после ввода ИИН
14.	Адрес места жительства	Заполняется вручную
15.	Место работы, должность	Заполняется вручную
16.	Номер документа, удостоверяющего личность	Заполняется автоматически после ввода ИИН
17.	Гражданство	Заполняется автоматически после ввода ИИН
18.	Примечание	Заполняется вручную
19.	Итого	Заполняется вручную
Технические средства		
20.	Наименование технического средства	Заполняется вручную
21.	Государственный регистрационный номер	Заполняется вручную
22.	Ф.И.О. капитана (при его наличии)	Заполняется вручную
23.	Примечание	Заполняется вручную
Дополнительная информация Шаг 4		
24.	Характер проекта	Заполняется вручную

№	Наименование поля	Описание
25.	Цель проекта	Заполняется вручную
26.	Описание научного оборудования	Заполняется вручную
27.	Метод	Заполняется вручную
28.	Средства, которые будут использованы	Заполняется вручную
29.	Наименование организации	Заполняется вручную
30.	Руководитель или лицо, ответственное за проект	Заполняется вручную
Суда, точных географических данных на районам, в которых будет проводиться проект		
31.	Название судов, точных географических данных по районам, в которых будет проводиться проект	Заполняется вручную
32.	Тип судов, точных географических данных по районам, в которых будет проводиться проект	Заполняется вручную
33.	Класс судов в которых будет проводиться проект	Заполняется вручную
34.	Точные географические данные по районам в которых будет проводиться проект	Заполняется вручную
35.	Дата прибытия исследовательских судов (в соответствующих случаях Дата размещения оборудования)	Заполняется вручную выбором значения из календаря
36.	Дата ухода исследовательских судов (в соответствующих случаях Дата снятия оборудования)	Заполняется вручную выбором значения из календаря
Прикрепляемые документы		
37.	Представление на получение пропусков для выхода в территориальные воды (море) и внутренние воды Республики Казахстан казахстанских маломерных самоходных и несамоходных (надводных и подводных) судов (средств) и средств передвижения по льду (далее – представление) с прилагаемым к нему списком лиц по форме согласно приложению 2 к настоящему стандарту государственной	Заполняется с помощью загрузки документа в систему (процесс загрузки и добавления документа описан далее)

№	Наименование поля	Описание
	услуги	
38.	Копии разрешительных документов соответствующих уполномоченных органов на ведение в территориальных водах (море) и внутренних водах промысловой, исследовательской, изыскательской или иной деятельности	Заполняется с помощью загрузки документа в систему (процесс загрузки и добавления документа описан далее)

После заполнения всех полей нажмите на кнопку «Далее». Откроется страница с перечнем прикрепляемых документов и полей заполнения. Чтобы прикрепить документ на данную страницу необходимо произвести процедуру загрузки документа в систему. Нажмите на значок «плюс» [1], который находится справа от каждого документа (Рисунок 10).

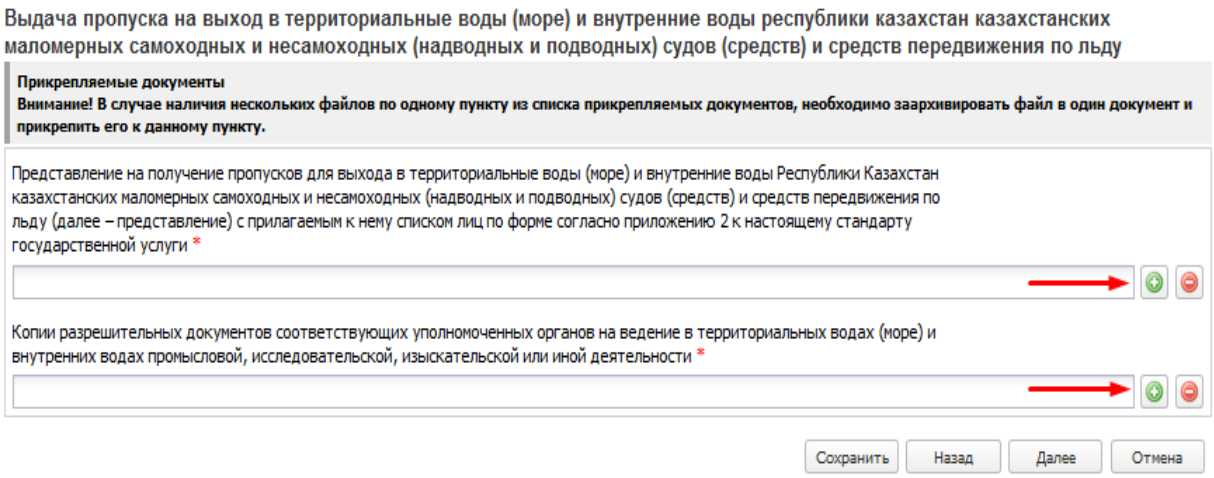

Рисунок 10 – Прикрепляемые документы

В результате откроется окно загрузки файлов. Заполните поля «Название документа» [1], «Путь к файлу» [2] и укажите путь к файлу посредством кнопки «Обзор» [3], после чего нажмите на кнопку «Загрузка» [4]. Процедуру загрузки файлов необходимо проделать для каждого файла в отдельности (Рисунок 91).

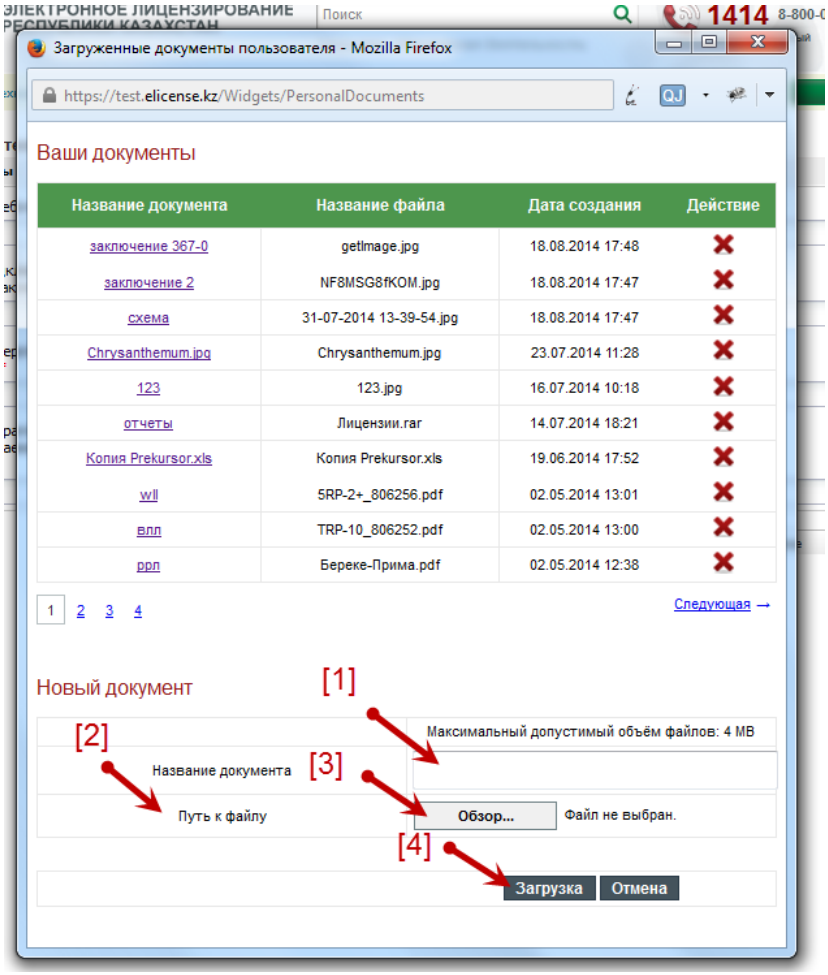

Рисунок 91 – Выбор файла для загрузки

После загрузки файлов проделайте процедуру прикрепления документов в систему. Нажмите на значок «плюс» напротив наименования документа. В открывшемся окне загрузки документов найдите одноименный файл и кликните по нему. Данную процедуру проделайте столько раз, сколько наименований документов указано на странице прикрепления документов. После проведения данной процедуры заполните остальные поля заявления и нажмите «Далее».

Шаг 7 Подписание заявления

Для подписания заявления необходимо выбрать сертификат, ввести пароль и нажать кнопку «Подписать» (Рисунок 102). Перед подписанием можно просмотреть и проверить проект заявления и в случае необходимости вернуться и отредактировать данные.

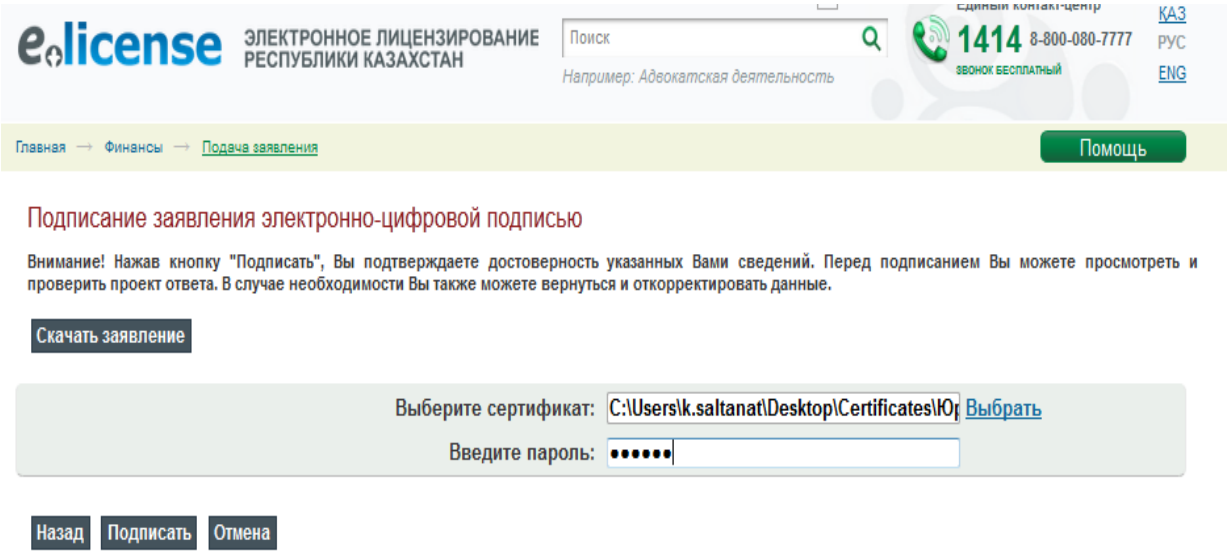

Рисунок 102 – Подписание заявления

После подписания заявления Пользователь может перейти на страницу «Мои заявления» и просмотреть информацию о заявлении либо оформить новое заявление (Рисунок 113).

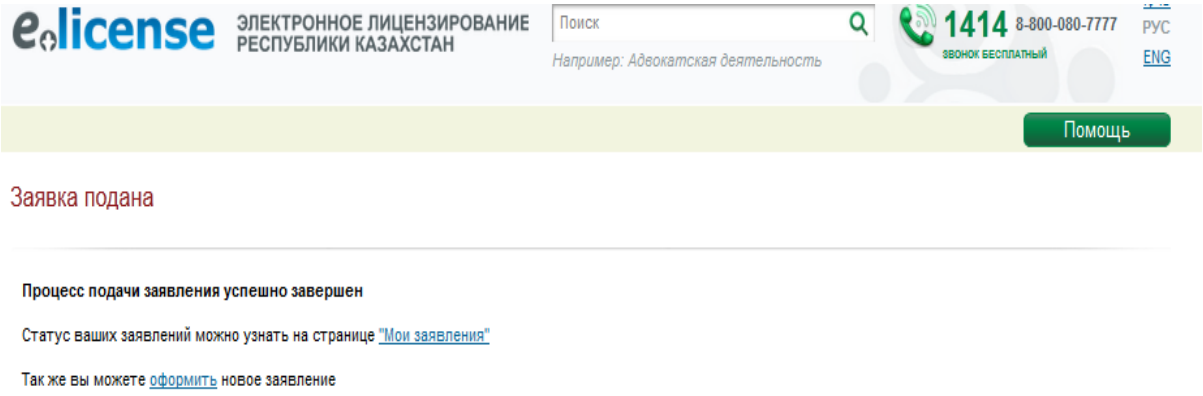

Рисунок 113 – Заявление подано

3.3 Получение выходного документа

Шаг 1 Просмотр статуса заявления

Для того чтобы просмотреть статус заявления необходимо в «Личном кабинете» Пользователя выбрать вкладку «Мои заявления» [1] (Рисунок 124**Error! Reference source not found.**).

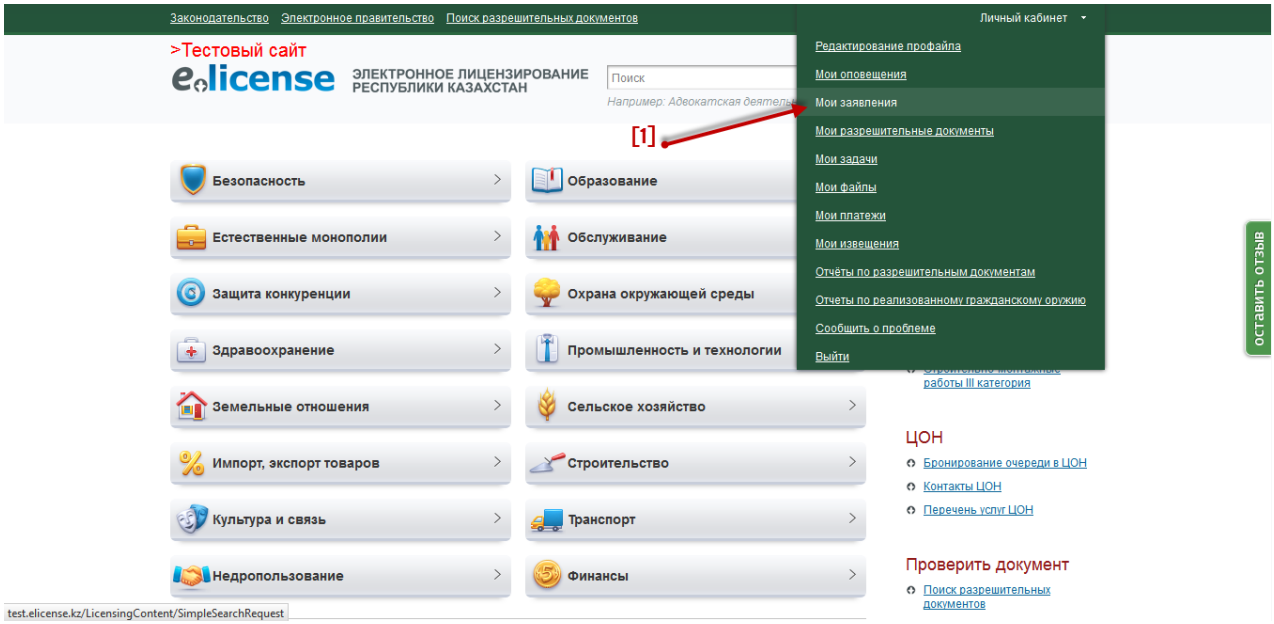

Рисунок 124 – Выбор вкладки «Мои заявления»

В списке поданных заявлений необходимо найти нужное заявление.

В случае если заявление имеет статус «Черновик» [1], значит, имеется сохраненный черновик по заявлению, который не был отправлен в ГО. В этом случае заявление необходимо заполнить и подписать, как описано в пункте 3.2 настоящего документа.

В случае если заявление имеет статус «Отправлено в ГО» [2], значит, заявление было отправлено в ГО и еще не принято в работу. В этом случае необходимо ожидать формирования ГО выходного документа.

В случае если заявление имеет статус «В работе» [3], значит, выходной документ находится в ГО на стадии разработки. В этом случае необходимо ожидать формирования ГО выходного документа

В случае если заявление имеет статус «Выдано» [4], значит, по заявлению был выдан разрешительный документ. В этом случае необходимо перейти на шаг 3.

В случае если заявление имеет статус «Отказано» [5], значит, по заявлению был получен мотивированный отказ. В этом случае необходимо перейти на шаг 6. (Рисунок 135).

№	Номер заявления	Дата создания	Дата заполнения	Дата отправки	Лицензиар	Вид деятельности	Тип заявления	Статус
1	KZ23RTE00000560	16.08.2019 10:37:04	16.08.2019 10:37:03		РГУ «Войсковая часть 2021» ПС КНБ РК	Выдача пропуска на выход в территориальные воды (море) и внутренние воды Республики Казахстан казахстанских маломерных самоходных и несамоходных (надводных и подводных) судов (средств) и средств передвижения по льду	Заявление на выдачу лицензии/разрешения [1]	Черновик
2	KZ50RTE00000559	16.08.2019 10:34:54	16.08.2019 10:36:27	16.08.2019 10:36:27	РГУ «Войсковая часть 2021» ПС КНБ РК	Выдача пропуска на выход в территориальные воды (море) и внутренние воды Республики Казахстан казахстанских маломерных самоходных и несамоходных (надводных и подводных) судов (средств) и средств передвижения по льду	Заявление на выдачу лицензии/разрешения [2]	Отправлено в ГО
3	KZ77RTE00000558	16.08.2019 10:32:49	16.08.2019 10:34:19	16.08.2019 10:34:19	РГУ «Войсковая часть 2021» ПС КНБ РК	Выдача пропуска на выход в территориальные воды (море) и внутренние воды Республики Казахстан казахстанских маломерных самоходных и несамоходных (надводных и подводных) судов (средств) и средств передвижения по льду	Заявление на выдачу лицензии/разрешения [3]	В работе
4	KZ07RTE00000557	16.08.2019 10:30:20	16.08.2019 10:32:01	16.08.2019 10:32:01	РГУ «Войсковая часть 2021» ПС КНБ РК	Выдача пропуска на выход в территориальные воды (море) и внутренние воды Республики Казахстан казахстанских маломерных самоходных и несамоходных (надводных и подводных) судов (средств) и средств передвижения по льду	Заявление на выдачу лицензии/разрешения [4]	Выдано
5	KZ34RTE00000556	16.08.2019 9:43:58	16.08.2019 10:21:23	16.08.2019 10:21:23	РГУ «Войсковая часть 2021» ПС КНБ РК	Выдача пропуска на выход в территориальные воды (море) и внутренние воды Республики Казахстан	Заявление на выдачу лицензии/разрешения [5]	Отказано

Рисунок 135 – Просмотр статуса заявления

Шаг 3 Переход на вкладку «Мои разрешительные документы»

Для получения разрешительного документа в «Личном кабинете» Пользователя выбрать вкладку «Мои разрешительные документы» [1] (Рисунок 146).

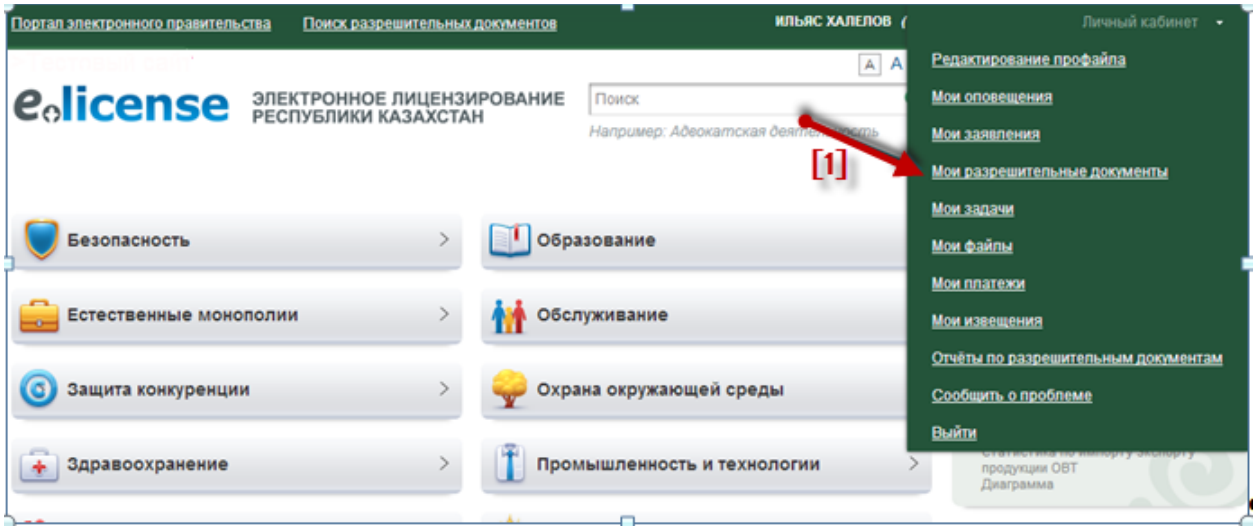

Рисунок 146 – Выбор вкладки «Мои разрешительные документы»

Шаг 4 Выбор разрешительного документа

При помощи кнопки «Просмотреть» [1] из отображенного списка разрешений необходимо выбрать разрешение для просмотра (Рисунок 157).

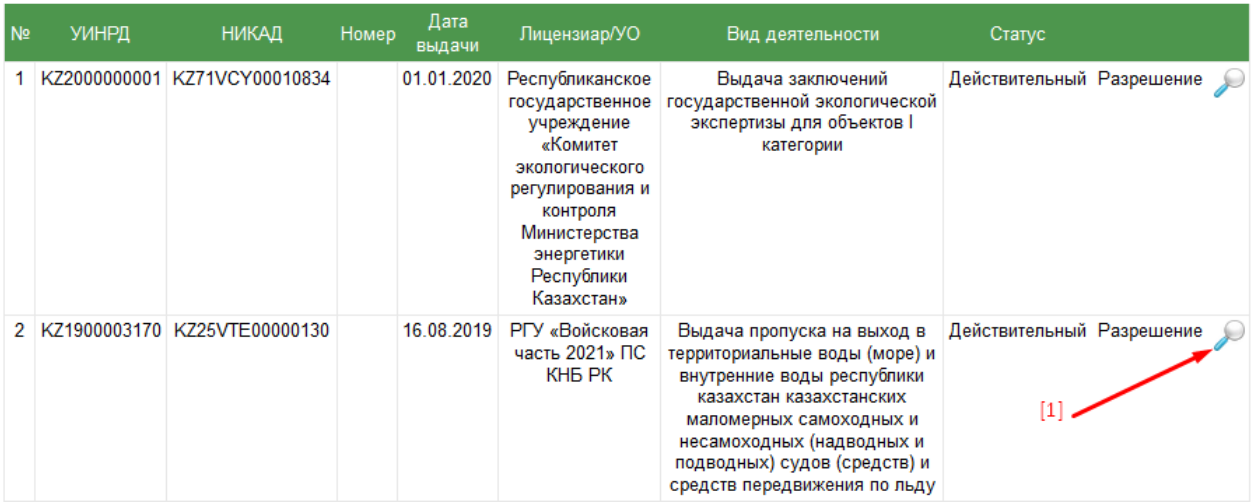

№	УИНРД	НИКАД	Номер	Дата выдачи	Лицензиар/УО	Вид деятельности	Статус
1	KZ2000000001	KZ71VCY00010834		01.01.2020	Республиканское государственное учреждение «Комитет экологического регулирования и контроля Министерства энергетики Республики Казахстан»	Выдача заключений государственной экологической экспертизы для объектов I категории	Действительный Разрешение
2	KZ1900003170	KZ25VTE00000130		16.08.2019	РГУ «Войсковая часть 2021» ПС КНБ РК	Выдача пропуска на выход в территориальные воды (море) и внутренние воды республики казахстан казахстанских маломерных самоходных и несамоходных (надводных и подводных) судов (средств) и средств передвижения по льду	Действительный Разрешение [1]

Рисунок 157 – Выбор разрешения для просмотра

Шаг 5 Получение разрешительного документа

Далее отобразится страница «Информация о разрешительном документе». В верхней части страницы необходимо выбрать действие «Скачать документ» [1] и выбрать желаемый язык для скачивания документа (Рисунок 168**Error! Reference source not found.**).

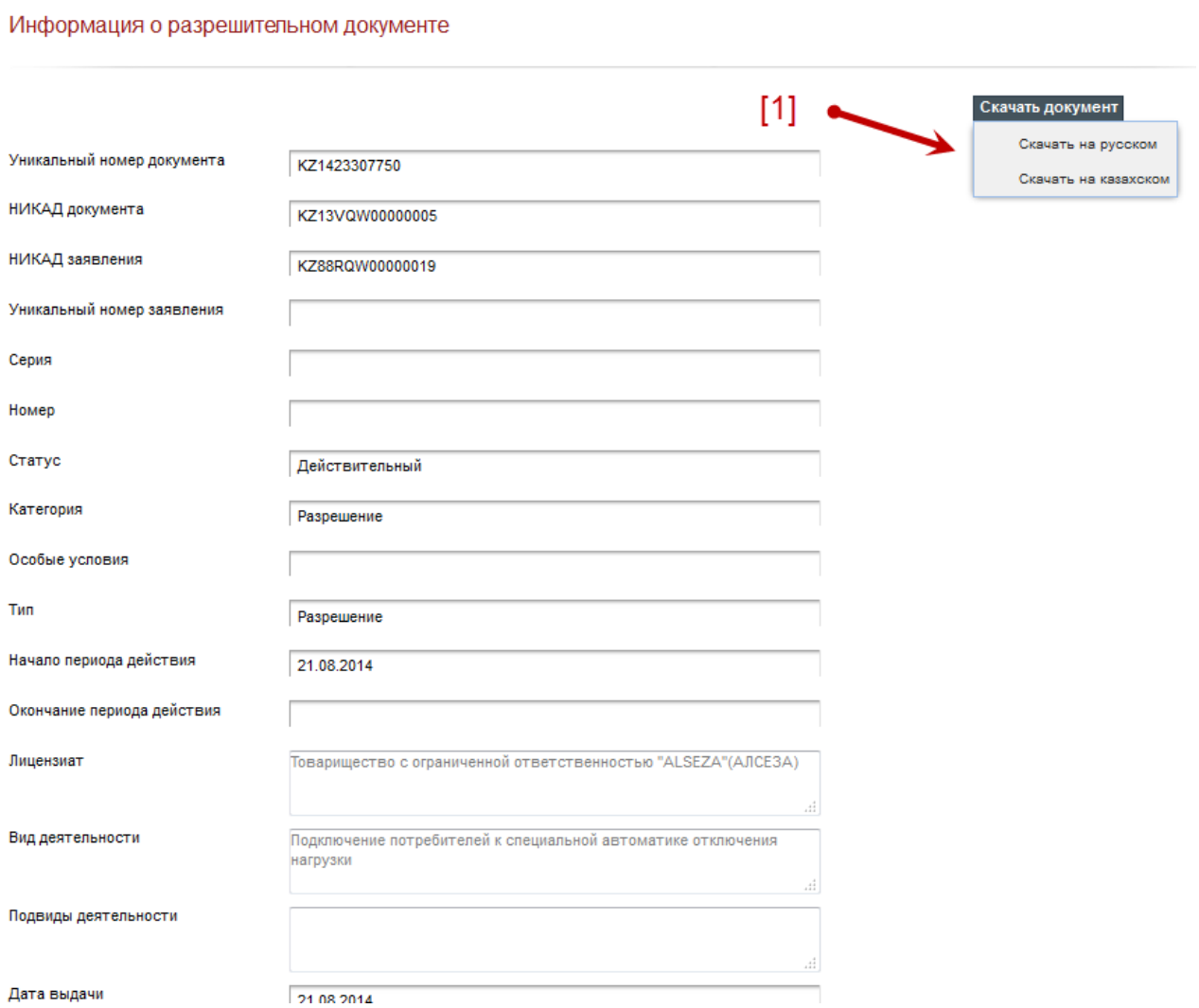

Рисунок 168 – Информация о разрешительном документе

В результате выполнения действия на персональный компьютер будет сохранен разрешительный документ. Откройте файл для просмотра документа (Рисунок19).

Қазақстан Республикасы Ұлттық Қауіпсіздік Комитеті
ҚР ҰҚК ШҚ РММ «2021 әскери бөлімі»

Комитет Национальной Безопасности Республики Казахстан
РГУ «Войсковая часть 2021» ПС КНБ РК

Номер: KZ18VJM00000195 **Дата выдачи:** 15.08.2019 г.

Серия № KZ18VJM00000195

Разрешение на неоднократное пересечение Государственной границы Республики Казахстан

1. Наименование юридического лица, его юридический адрес или фамилия, имя, отчество индивидуального предпринимателя, его адрес Шелекский филиал акционерного общества "Казкоммерцбанк" 888888, Республика Казахстан, Алматинская область, Енбекшиказахский район, Шелекский с.о., с.Шелек, ОРЫНТАЕВА, дом № 69, 5
2. Наименование и адрес собственника судна тест тест
3. Наименование судна тст
4. Тип судна тест
5. Бортовой номер судна 12
6. Морской порт (пункт базирования) регистрации судна те ст
7. Фамилия, имя, отчество (при его наличии) капитана (владельца) судна, его адрес
8. Тип технических средств контроля тест
9. Сведения о регистрации судна в реестрах судов Республики Казахстан: тест
10. Срок действия разрешения 31.08.2019
11. Район (ы) морского промысла тест
12. Перечень морских портов (пунктов базирования) Республики Казахстан для захода и выгрузки продуктов (объектов) морского промысла

Данный документ согласно пункту 1 статьи 7 ЗРК от 7 января 2003 года "Об электронном документе и электронной цифровой подписи" равнозначен документу на бумажном носителе. Электронный документ сформирован на портале www.elicense.kz. Проверить подлинность электронного документа можно на портале www.elicense.kz.

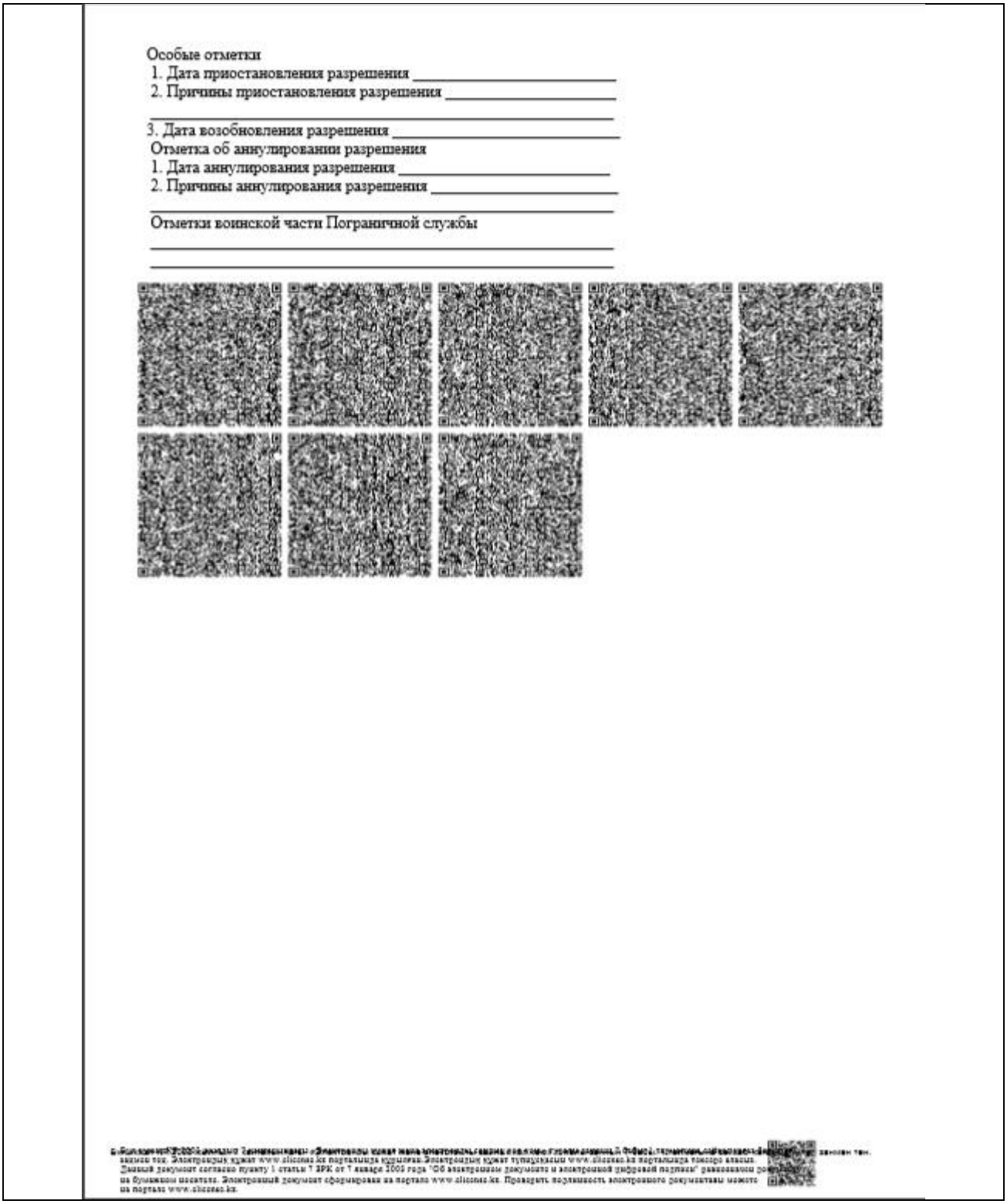

Особые отметки
1. Дата приостановления разрешения _____
2. Причины приостановления разрешения _____
_____
3. Дата возобновления разрешения _____
Отметка об аннулировании разрешения
1. Дата аннулирования разрешения _____
2. Причины аннулирования разрешения _____
_____
Отметки воинской части Пограничной службы
_____
_____

Рисунок 19 – Разрешительный документ

Шаг 6 Получение мотивированного отказа

На вкладке «Мои заявления» при помощи кнопки «Просмотреть» [1] из отображенного списка заявлений необходимо выбрать заявление со статусом «Отказано» для просмотра (Рисунок 20).

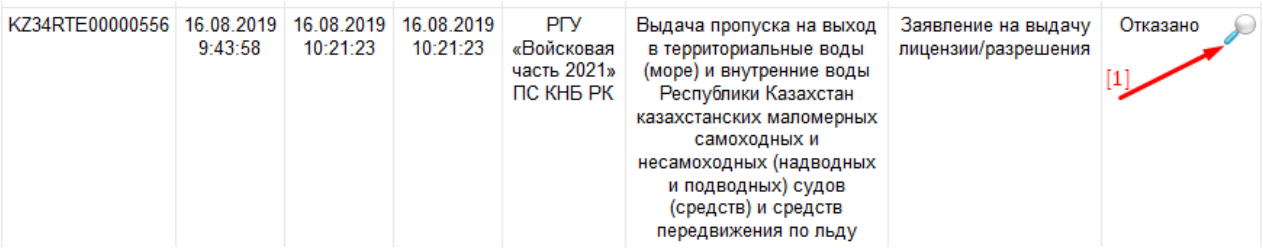

Рисунок 20 – Выбор заявления для просмотра

Далее отобразится страница «Информация о заявлении». В верхней части страницы необходимо выбрать действие «Скачать документ отказа» [1] и выбрать желаемый язык для скачивания документа (Рисунок 171).

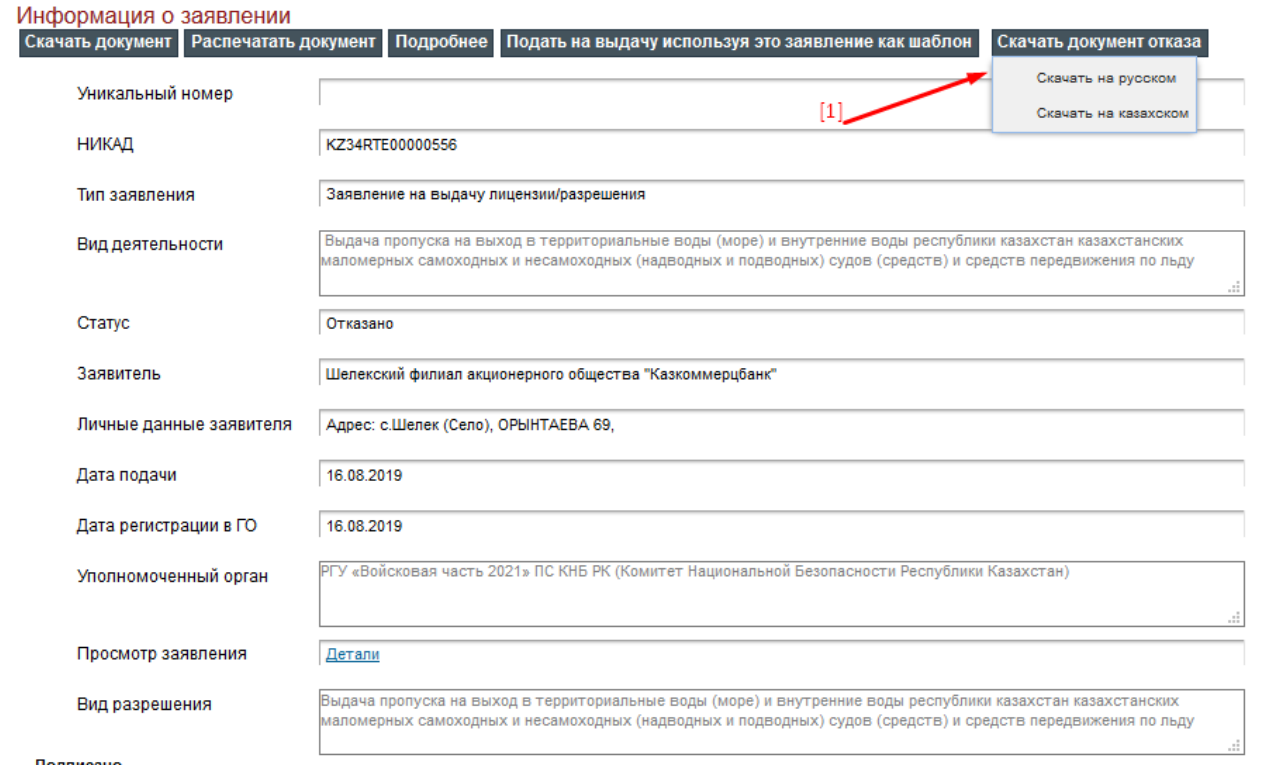

Рисунок 171 – Информация о заявлении

В результате выполнения действия на персональный компьютер будет сохранен уведомление об отказе. Откройте файл для просмотра документа (Рисунок 182).

1 - 1

Қазақстан Республикасы Ұлттық Қауіпсіздік Комитеті
ҚР ҰҚК ШҚ РММ «2021 әскери бөлімі»

Комитет Национальной Безопасности Республики Казахстан
РГУ «Войсковая часть 2021» ПС КНБ РК

Номер: KZ52VTE00000129 **Дата выдачи:** 16.08.2019 г.

Куда 888888, Республика Казахстан, Алматинская область, Енбекшиказахский район, Шелекский с.о., с.Шелек, ОРЫНТАЕВА, дом № 69, 5
Кому Шелекский филиал акционерного общества "Казкоммерцбанк" 000740000728

УВЕДОМЛЕНИЕ

На Ваше заявление (представление) от 16.08.2019 года уведомляем об отказе в выдаче пропуска на выход в территориальные воды (море), внутренние воды Республики Казахстан в связи с представлением документов не в полном объеме на
тест
(тип маломерного самоходного и несамоходного
(надводного и подводного) судна (средства) и средства передвижения по льду)

Командир воинской части Пограничной службы КНБ
Ведущий эксперт РГУ «Войсковая часть 2021» ПС КНБ РК РГУ «Войсковая часть 2021» ПС КНБ РК
подпись, Ф.И.О. должностного лица

Ведущий эксперт **РГУ «Войсковая часть 2021» ПС КНБ РК**
РГУ «Войсковая часть 2021» ПС КНБ РК

Бұл құжат ҚР 2003 жылдың 7 қаңтарындағы «Электрондық құжат және электрондық сандық қол қою» туралы заңның 7 бабы, 1 тармағына сәйкес қағаз бетіндегі заңмен тең.
Данный документ согласно пункту 1 статьи 7 ЗРК от 7 января 2003 года "Об электронном документе и электронной цифровой подписи" равнозначен документу на бумажном носителе.

Рисунок 182 – Уведомление об отказе